

12 december 2018

Stand van de Leisure

...Cijfers, grafieken en duidingen uit de Leisure-sector

Sonny Duijn
Selma van der Graaf

Sectoreconoom
Sectoranalist



INHOUDSOPGAVE



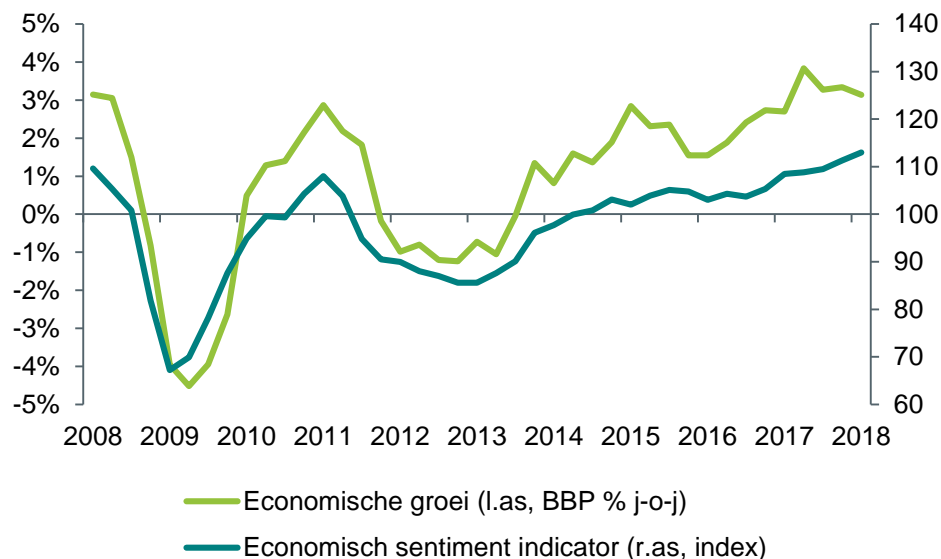
Deze maand in uitgelicht: Hoe heeft het toerisme zich ontwikkeld?

1	Macro-economie	Groei economie vertraagt	3
2	Vertrouwen en bestedingen	Consumentenvertrouwen daalt weer, wel bovengemiddeld	4
3	Overige macro-indicatoren	Daling faillissementen, maar verschillen tussen branches	5
4	Sectorbeeld	Groei voor aantal logies-accommodaties	6
5	Uitgelicht	Toerisme groeit	7
6	Actualiteit	In het nieuws	8
7	Insights	Laatste berichten op Insights	10
Appendix			11
Contactgegevens, disclaimer en extra informatie			

1) Macro-economie

Groei economie trager in derde kwartaal

	2016	2017	2018	2019
BBP	2,1	3,0	2,6	2
Particuliere consumptie	1,5	1,9	2,7	2,0
Overheidsconsumptie	1,1	1,1	1,1	2,6
Investerings	5,2	6,2	4,7	3,4
Uitvoer	4,1	5,6	2,7	3,1
Invoer	3,9	5,2	2,9	3,6
Consumentenprijzen (CPI)	0,3	1,4	1,7	2,8
Lonen particuliere sector	1,6	1,6	2,0	2,9



► 2,5% groei in 2018, 2% groei in 2019

Het groeitempo van de Nederlandse economie in het derde kwartaal was tegenvallend. De kwartaal-op-kwartaal-groei bedroeg 0,2%, in lijn met de gemiddelde groei in de eurozone. Door het tegenvallende cijfer hebben wij de bbp-prognoses voor 2018 en 2019 verlaagd. Dit jaar is naar verwachting sprake van 2,6% groei, in 2019 gaan we uit van een groei van 2%.

► Onverwachte krimp investeringen

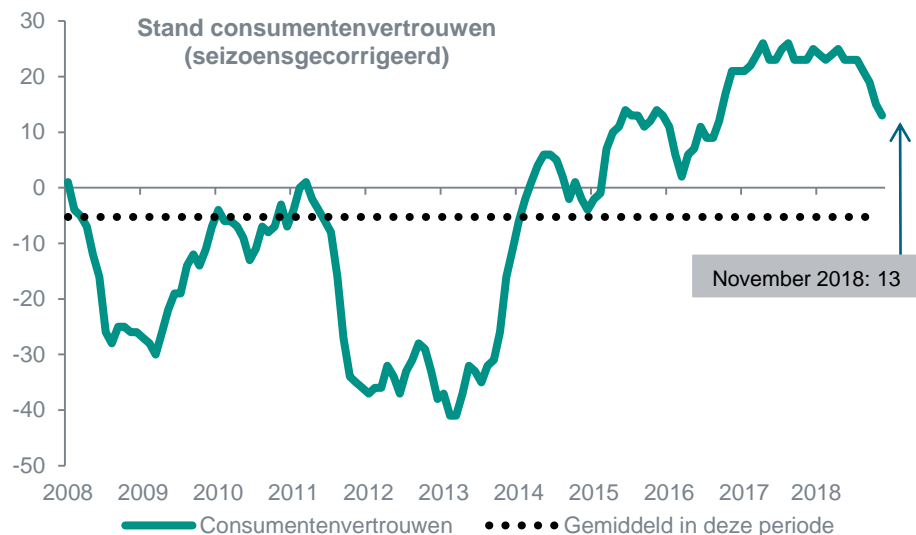
Het lagere groeitempo in het derde kwartaal kwam onder meer door een onverwachte krimp in de investeringen, kwartaal-op-kwartaal, met 0,5%. Jaar-op-jaar was wel sprake van groei, met 2,4%. De overheidsconsumptie nam in het derde kwartaal niet toe ten opzichte van een kwartaal eerder, terwijl volgens het Regeerakkoord de overheidsconsumptie dit jaar een flinke impuls zou krijgen. Jaar-op-jaar is wel sprake van groei.

► Consumptie en export verder gestegen

De particuliere consumptie liet wel een kwartaalgroei zien, van 0,3%. Jaar-op-jaar groeide de particuliere consumptie in het derde kwartaal met 2,3%. Ook de export nam kwartaal-op-kwartaal verder toe, maar in iets een langzamer tempo dan de invoer. Ook dat (de netto-uitvoer) droeg bij aan de lagere bbp-groei in het derde kwartaal. De voorraadvorming viel in het derde kwartaal hoger uit dan een kwartaal eerder en had zo een positief aandeel in de bbp-groei. In het tweede kwartaal was dit niet het geval.

2) Vertrouwen en bestedingen

Vertrouwen consument iets gedaald, maar hoog



- ▶ Het consumentenvertrouwen daalde in de maand november verder, naar een score van 13. De score zit echter boven het gemiddelde over de afgelopen jaren. Consumenten werden minder positief dan bij de vorige meting over de economische omstandigheden. Mogelijk heeft dit te maken met een aantal internationale events, waaronder de Brexit-perikelen.
- ▶ De score voor 'financiële situatie in de laatste twaalf maanden' daalde ook en toonde een negatieve score.
- ▶ Over de vooruitzichten voor de financiële situatie zijn consumenten voorzichtig. Mogelijk is het vooruitzicht van een minder hoge stijging van het besteedbaar inkomen volgend jaar hier een van de oorzaken van.
- ▶ In de maand september steeg de consumptie opnieuw. Bijvoorbeeld de uitgaven aan voeding stegen sterk, wat in de maand juli ook al het geval was. Hierbij spelen de warme weersomstandigheden een rol.

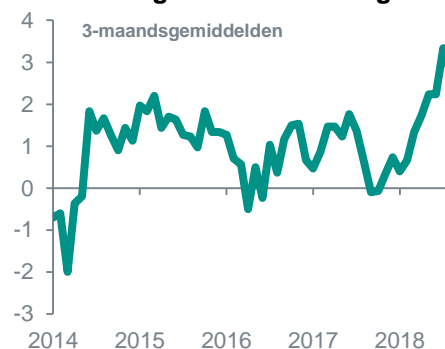
Consumentenbestedingen totaal



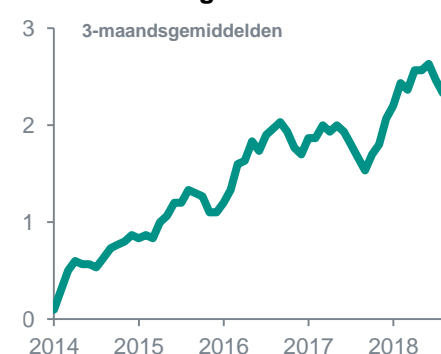
Bestedingen aan producten



Uitgaven aan voeding

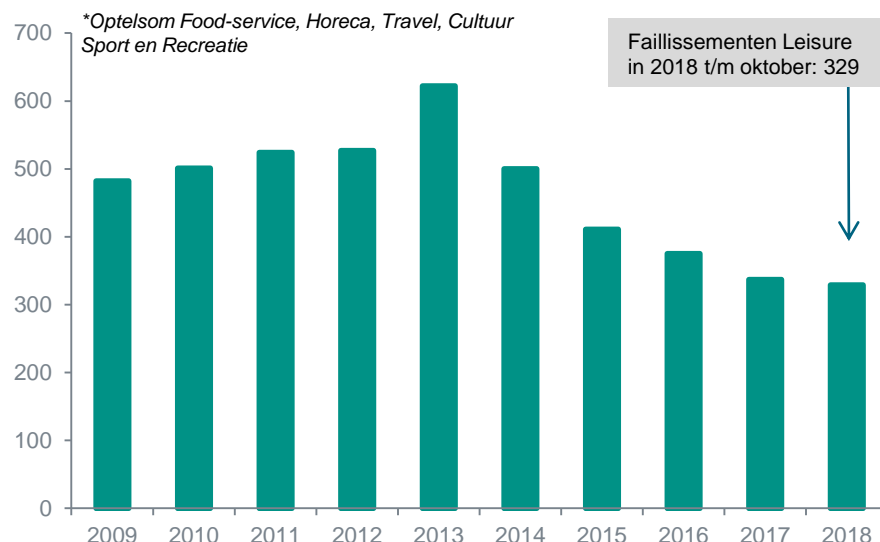


Bestedingen aan diensten



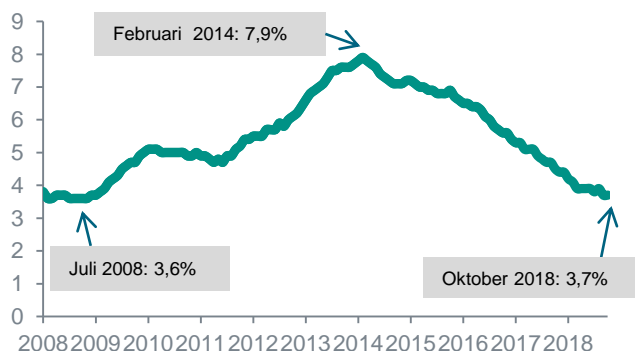
3) Overige macro indicatoren

Daling van aantal faillissementen in 2018



- In de eerste negen maanden van 2018 daalde het aantal faillissementen in de sector Leisure met 2,4%, in vergelijking met dezelfde periode een jaar eerder. De positieve economische omstandigheden helpen daarbij, hoewel het consumentenvertrouwen de laatste maanden wel wat afnam. Voor volgend jaar gaan we uit van een daling van het aantal faillissementen met 0 tot 5%.
- Tussen branches zijn wel verschillen. Zo was er een daling van het aantal faillissementen bij hotels en cafés, maar nam het aantal faillissementen van restaurants juist toe. Een mogelijke verklaring daarvoor is dat de branche weliswaar flink groeit, maar dat op een aantal plaatsen het aanbod ook flink is toegenomen. Niet iedereen herkent zich in het positieve beeld in de branche.

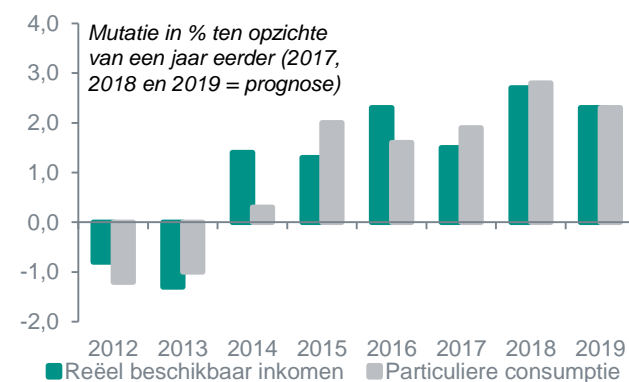
Werkloosheid blijft op 3,7%



Daling transacties woningmarkt in september



Besteedbaar inkomen hoger



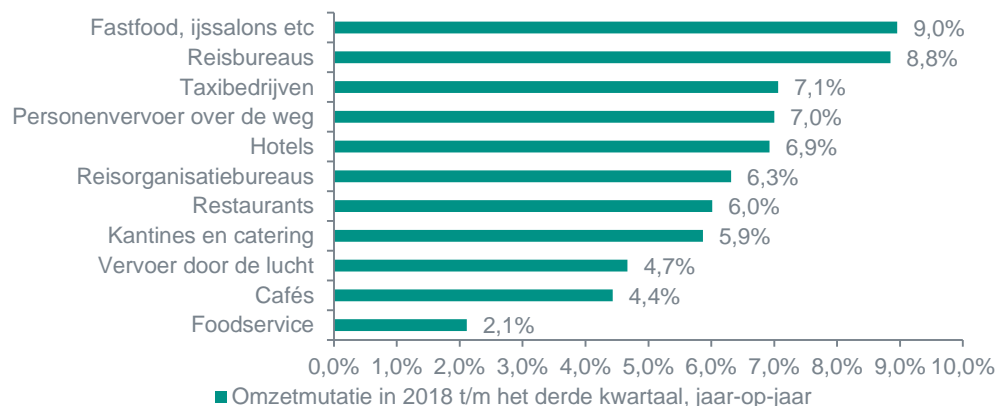
4 Sectorbeeld

Vooraf fastfood en Travel stevenen af op forse jaargroei

Stijging toerisme in meeste provincies

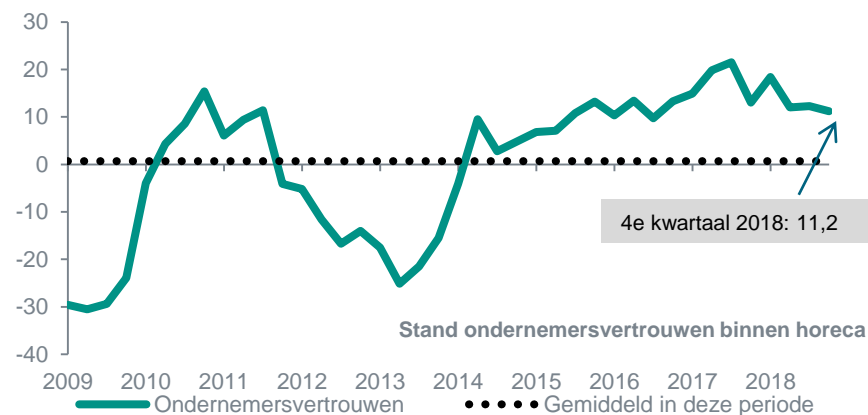
Provincie	Stijging overnachtingen in logiesaccommodaties in 2018 t/m september, in vergelijking met dezelfde periode een jaar eerder
Nederland totaal	5%
Noord-Holland	7%
Zuid-Holland	4%
Utrecht	4%
Groningen	24%
Friesland	8%
Zeeland	4%
Flevoland	-5%
Gelderland	4%
Limburg	1%
Noord-Brabant	3%
Overijssel	3%
Drenthe	3%

Omzet Leisure-branches in de lift*



- ▶ In de eerste drie kwartalen van 2018 nam het aantal logiesovernachtingen met 4,6% toe. De sterkste stijgingen waren daarbij in Groningen en Friesland. Laatstgenoemde lijkt hier te profiteren van het feit dat Leeuwarden dit jaar de culturele hoofdstad was. Groningen wist vooral in hotelovernachtingen en kampeeroovernachtingen sterk te stijgen, ook geholpen door het mooie weer.
- ▶ De consument heeft meer te besteden en dat doen ze ook buitenshuis. Leisure profiteert, zo blijkt ook nu de derdekwartaalcijfers bekend zijn. Een van de sterkste groeiers zijn de fastfoodbedrijven. Zij wisten in de eerste drie kwartaal van 2018 een groei van 9% te realiseren, in vergelijking met dezelfde periode een jaar eerder. Zij profiteren van de groei van de buitenshuisconsumptie en de behoefte aan gemak bij consumenten. Ook de andere Leisure-branches realiseerden groei, waarbij de toename van het toerisme ook helpt.
- ▶ Het vertrouwen van horeca-ondernemers is gedaald, mogelijk ook door het tekort aan personeel, dat een groot deel ondervindt.

Vertrouwen horeca positief, maar gedaald



5) Uitgelicht: Stijging van toerisme

Toerisme stijgt door

Herkomstregio	Stijging overnachtingen in logiesaccommodaties in 2018 t.o.v. 2017* (prognose ABN AMRO)	Stijging sinds 2012	Aantal logies-overnachtingen in 2018 (x1000, prognose ABN AMRO)
Spanje	11%	27%	1054
Amerika (Noord-, Midden- en Zuid-)	10%	63%	3999
Duitsland	8%	73%	19473
België	8%	49%	5862
Frankrijk	7%	34%	1761
Totaal buitenland	7%	60%	47426
Zwitserland en Liechtenstein	6%	43%	672
Italië	5%	42%	1325
Totaal landen	4%	25%	116437
Azië	4%	84%	2656
Nederland	2%	9%	69083
Verenigd Koninkrijk	1%	44%	4619
Zweden	-1%	19%	309
Denemarken	-2%	17%	339
Australië en Oceanië	-5%	32%	450

- ▶ De toename van het toerisme heeft ook in 2018 doorgezet. Naar verwachting van ABN AMRO komt het aantal logies-overnachtingen dit jaar uit op 116,4 miljoen: een stijging van ruim 4% ten opzichte van het jaar ervoor. De sterkste toename is dit jaar in Groningen (+24%), Friesland (+7%) en Noord-Holland (+6%). Het aantal hotelovernachtingen stijgt relatief het snelst, maar geholpen door hittegolven was er voor campings ook een stijging. Voor volgend jaar verwachten we 3,7% stijging van het aantal logies-overnachtingen. We verwachten ook over langere termijn een stijging. De wereldbevolking neemt toe en de welvaart ook. Ook is reizen toegankelijker geworden en zijn Europese stedentrips in opkomst geraakt.
- ▶ Nederland werd dit jaar een veel populairdere locatie bij Spaanse toeristen. De laatste jaren nam het toerisme vanuit Spanje al toe, maar niet in het tempo waarin dat nu is. Ook vanuit onze buurlanden is Nederland de laatste jaren gegroeid in populariteit. In 2018 speelde de gunstige weersomstandigheden daarbij mogelijk een versterkende rol.
- ▶ De sterke toename vanuit de Amerikaanse continenten komt voor meer dan twee derde door de stijging van het aantal hotelgasten vanuit de Verenigde Staten. Daarbij was een stijging van 12%. Ter indicatie: in 2013 waren er in de stad Amsterdam nog 567.000 hotelgasten die een of meer nachten bleven slapen. In 2018 stijgt dit tot boven een miljoen. Dat reizen tussen Amerika en Europa veel toegankelijker is geworden, ook door de opkomst van prijsvechters, speelt bij de stijging een rol.
- ▶ De laatste jaren is het aantal overnachtingen vanuit Azië toegenomen. Dit verwachten we voor de komende jaren ook. Alleen al tussen 2015 en 2025 stijgt het aantal consumenten in de middenklasse in alleen al China en India met 900 miljoen. Sinds 2012 steeg het aantal overnachtingen door Aziatische toeristen in Nederland met 85%. Niettemin was de toename in 2018 minder sterk dan je wellicht zou verwachten. In Amsterdam, de gemeente Utrecht en Rotterdam was zelfs een daling van hotelovernachtingen vanuit China.
- ▶ In de gemeente Utrecht daalt het aantal hotelovernachtingen, na de sterke stijging vorig jaar. In Maastricht is sprake van een lichte stijging. In Den Haag stijgt dit 3%, in Amsterdam 7% en in Rotterdam neemt het aantal hotelovernachtingen in 2018 zelfs met 19% toe. Als uitwijklocatie vanuit Amsterdam stijgt het aantal hotelovernachtingen in de gemeenten van de Haarlemmermeer met 9%. Hier was juist een sterke stijging vanuit China.

6 Actualiteit

Een greep uit het nieuws van de afgelopen maand

Vijf horecatrends die dit jaar te zien waren



Hoe in te spelen op hittegolven voor reisondernemers?



Voormalige eigenaren Apollo naar OTA Bidroom



Onderneemster begint hotel in oude kerk



6) Actualiteit

Een greep uit het nieuws van de afgelopen maand

Vliegende taxi Audi gedemonstreerd



Topman Expedia ziet Google als grootste concurrent



Studenten strijden voor groene festivals

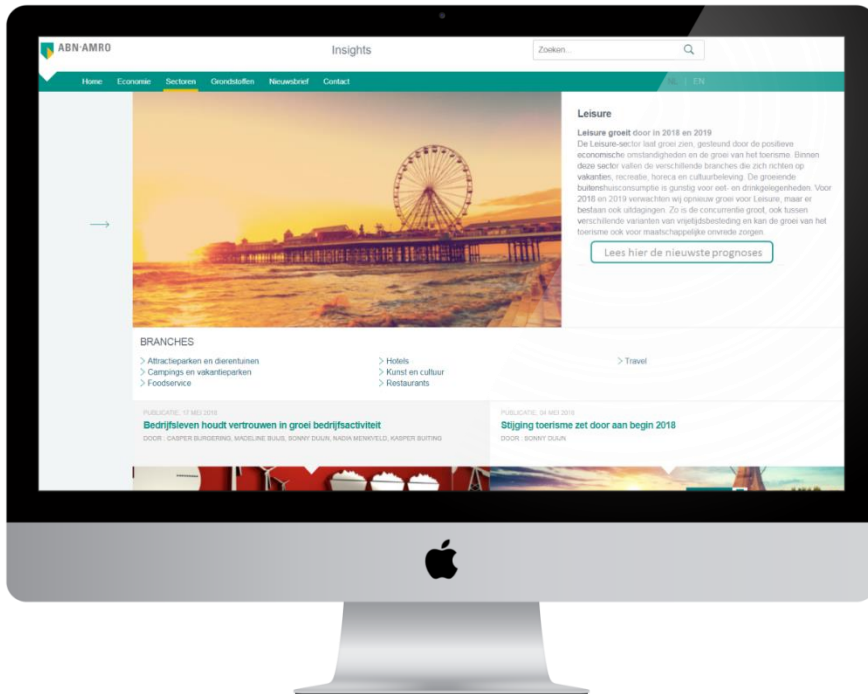


McDonalds gaat restafval maximaal recycleren



6) Insights

Laatste Leisure-berichten op abnamro.nl/leisure



- ▶ [Brandend zand berooft je bijna van 't verstand](#)
- ▶ [Elektrisch rijden in Frankrijk, balen als een stekker](#)
- ▶ [Headlines: accountants – nieuwbouw- Tinder](#)
- ▶ [Seinen blijven op groen voor alle sectoren](#)
- ▶ [Goede interviews op internet, meer gasten in het hotelbed](#)
- ▶ [Headlines: spraaktechnologie](#)
- ▶ [Flinke groei in eerste helft jaar voor Leisure](#)
- ▶ [Circulariteit in een 17^e eeuws monumentaal pand](#)
- ▶ [Groen is poen](#)
- ▶ [Singer Laren verrast bezoekers maar houdt vast aan identiteit](#)
- ▶ [Identiteit van groot belang voor musea](#)
- ▶ [Ontbreken kaskrakers en hitte zitten bioscopen dwars](#)

Appendix Contactgegevens en extra informatie

De Retailer van vandaag biedt meer dan alleen een winkel. Klanten komen nog altijd naar de winkelstraat om producten te kopen, maar ook om ze te ervaren, te testen en om hiervoor deskundig advies te krijgen. Online wordt het shoppen voorbereid en wie geen tijd heeft op stap te gaan, wil met enkele muisklikken en zonder bezorgkosten de garderobe vernieuwen. Innovatie, gebruiksgemak en circulariteit zijn belangrijk, maar prijs-kwaliteit blijft doorslaggevend. Winkeliers die zich op al deze vlakken weten te onderscheiden profiteren extra van de huidige positieve economische omstandigheden en het hoge vertrouwen van de consument. Auteurs Sonny Duijn en Selma van der Graaf onderzoeken de trends en ontwikkelingen van de sector Retail.



Sonny Duijn

Sectoreconoom Retail & Leisure



Selma van der Graaf

Sectoranalist Retail & Leisure

ABN AMRO Sector Advisory

Disclaimer:

De in deze publicatie neergelegde opvattingen zijn gebaseerd op door ABN AMRO betrouwbaar geachte gegevens en informatie. Noch ABN AMRO, noch functionarissen van de bank kunnen aansprakelijk worden gesteld voor in deze publicatie eventueel aanwezige onjuistheden. De weergegeven opvattingen en prognoses houden niet meer in dan onze eigen visie en kunnen zonder nadere aankondiging worden gewijzigd. Het gebruik van tekst en/of cijfers uit deze publicatie is toegestaan mits de bron duidelijk wordt vermeld.

©ABN AMRO, mei 2018