

De horeca in cijfers

KHN behartigt de belangen van horecaondernemers. Onder andere als het gaat om coronaherstel, een gunstige horeca-cao, eerlijk speelveld, duurzaam ondernemen, arbeidswetgeving en beroepsonderwijs. We werken samen met relevante overheden en organisaties met als inzet: een optimaal ondernemingsklimaat voor de horeca.

Het speelveld



Aantal horecabedrijven
in Nederland*
(op 1 januari 2022)

65.110

waarvan 33.490 2 of meer personen



Omzetwaarde horeca 2022

25,9
miljard



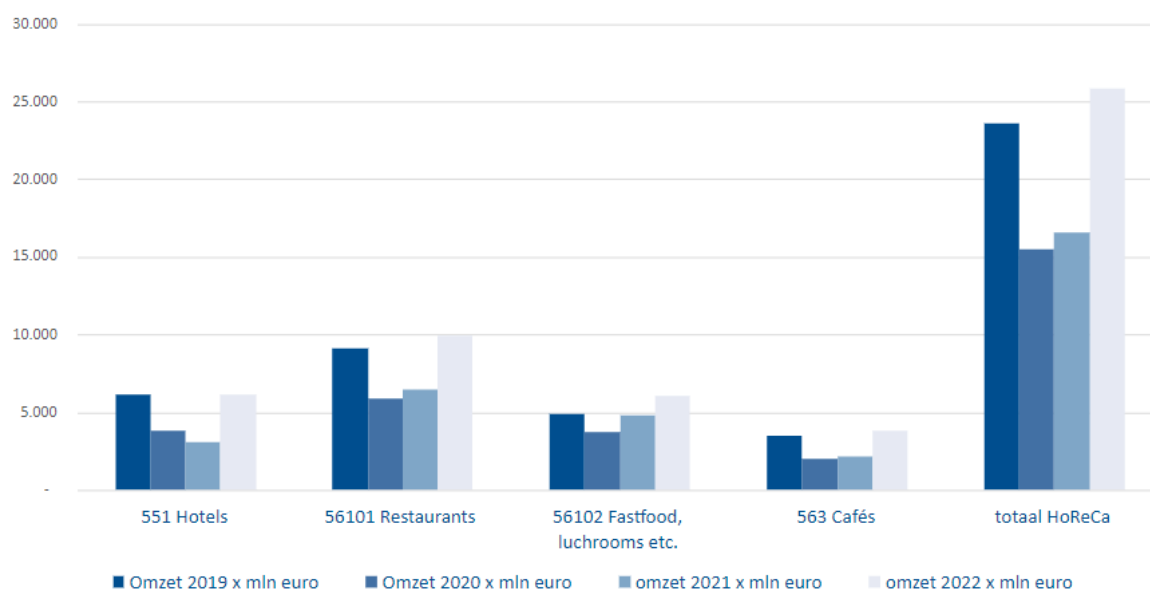
Aantal medewerkers
in de horeca 2022

440.000

*Cijfers betreffen 'traditionele horeca' zonder recreatie en contractcatering.

Ontwikkeling omzet horeca

Omzet horeca 2019, 2021 en 2022



Omzet 2022 t.o.v. 2019

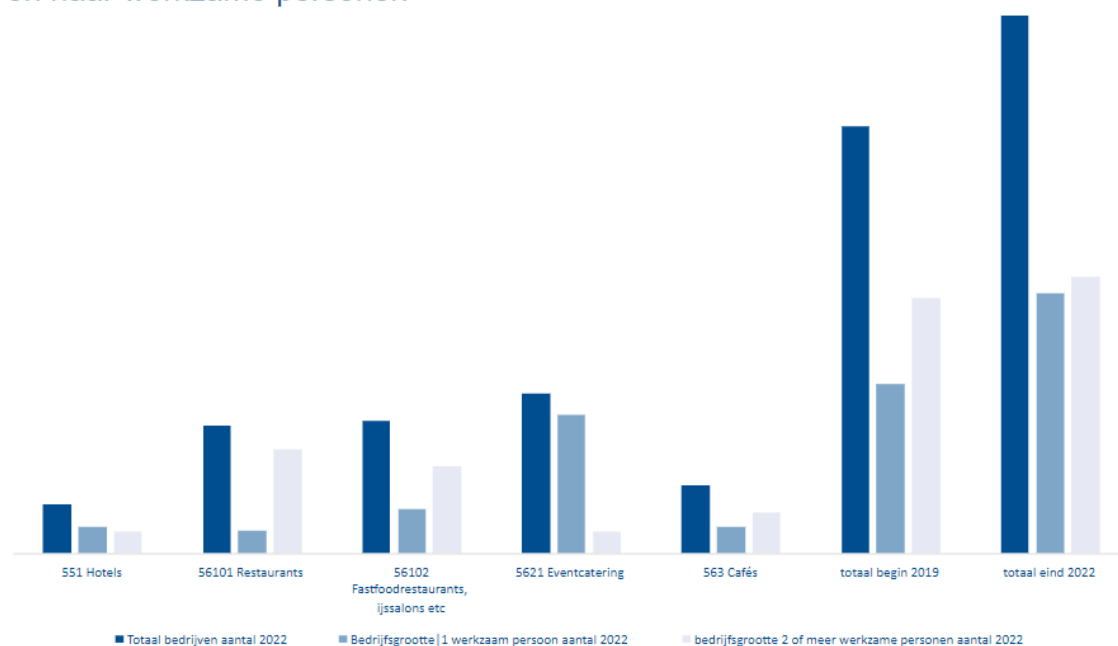
in omzetwaarde

	Omzet 2022	2022 t.o.v. 2019
	x mln euro	in procent
551 Hotels	6.143	- 0,07 %
56.101 Restaurants	9.914	+ 9,01 %
56.102 Fastfood, lunchrooms, etc.	6.024	+23,34 %
563 Cafés	3.785	+ 9,52 %
Totaal horeca	25.866	+ 9,68 %

Hierboven zie je de omzetstijging van 2022 ten opzichte van 2019. Bij alle deelsectoren is de omzet over 2022 weer op het niveau van 2019. Opvallend is dat de fastfood, lunchrooms e.d. zelfs meer omzet hebben behaald ten opzichte van 2019. Een belangrijke kanttekening: meer omzet betekent nog niet voldoende bedrijfswinst. De omzet stijgt, maar de kosten stijgen nog veel meer. Niet alle kostenstijgingen zijn eenvoudig in de prijzen te verwerken zonder risico op minder vraag. Daarom zal het omzetvolume minder stijgen.

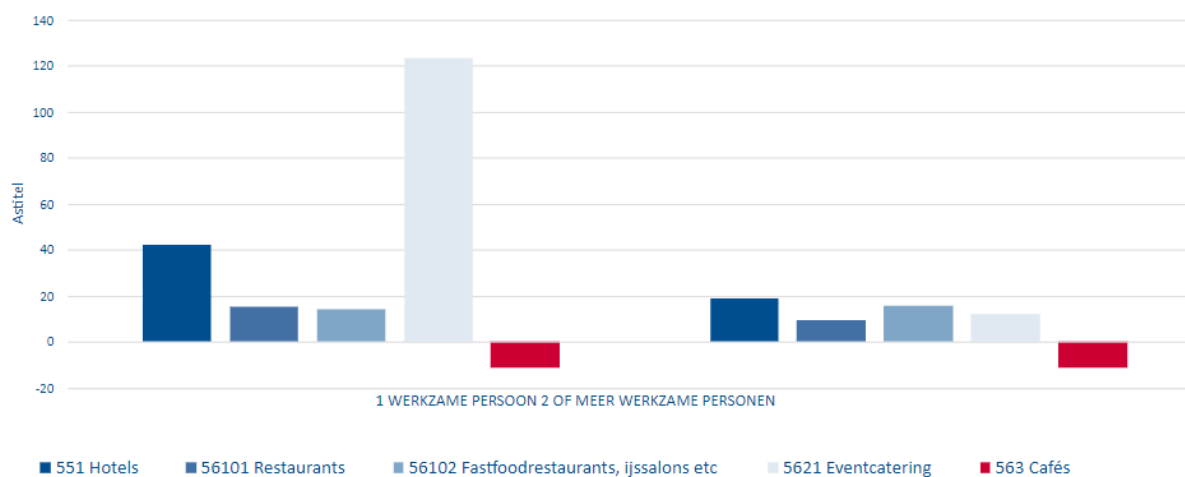
Aantal horecabedrijven eind 2022

en naar werkzame personen



Groei horecabedrijven 2019-2022

Aantal bedrijven
Eind 2022 +13.480 (+26%) t.o.v begin 2019



De toename van bedrijven wordt voornamelijk veroorzaakt door bedrijven in de eventcatering met één werkzame persoon.